









-  PAVIMENTAZIONE IN PRATO ARMATO
-  VERDE A PRATO
-  PAVIMENTAZIONE IN SPEZZATO DI ROCCIA
-  PAVIMENTAZIONE IN TERRA STABILIZZATA
-  RIPRISTINO PAVIMENTAZIONI ESISTENTI
-  PLATEA DI FONDAZIONE

 PERIMETRO AMBITO DI INTERVENTO
 AMBITI LAVORAZIONI PROPEDEUTICHE ALL'AVVIO DEL CANTIERE

