

PON Città Metropolitane 2014-2020

INTERVENTO PON METRO 2014 – 2020

OPERAZIONE VE 4.2.1.a_15

C.I. 14080 – RIQUALIFICAZIONE IMPIANTO BACINI IN ARSENALE .

Progetto Esecutivo

COMPUTO METRICO ESTIMATIVO OPERE EDILI AREA SPOGLIATOI, UFFICI E SERVIZI

Comune di Venezia – Direzione Lavori Pubblici

Responsabile del Procedimento: Ing. Marco Buranelli





Asse 4 – VE4.2.1.a_15

PON Metro 2014-2020 - CUP F76H18000150007

rev. 00 NOVEMBRE 2019

Venezia

Autorità di Gestione del PON Città Metropolitane 2014-2020
Autorità Urbana di Venezia - www.comune.venezia.it

 www.ponmetro.it      @ponmetro1420

di architettura
BERTO
FATTORE
NA SON

riviera santa maria elisabetta 6/a
via giovanni battista grassi 2
e-mail: lido@studiobefana.it
tel 0415261323 - 041972899

30126
30173

certificato 12927/05/S/05/S

lido di venezia
mestre venezia

PEC: ugo.fattore@archiworldpec.it sito: www.studiobefana.it
tel 0415261323 - 041972899 fax 0415271108 p.iva e cod. fisc. 02678810272

Member of CIBQ Federation



TIMBRO E FIRMA TECNICO:



RIQUALIFICAZIONE IMPIANTO BACINI IN ARSENALE - VENEZIA

Opere Relative all'Area Spogliatoi e Servizi

Computo Metrico Estimativo

Pagina 1

| Prog | Articolo | Descrizione | U.Mis | Quantità | Prezzo unit. € | Importo € |
|------|----------|--|--------------------|--|-------------------|--------------|
| | | OPERE RELATIVE ALL'AREA SPOGLIATOI E SERVIZI | | | | |
| | | Opere Strutturali | | | | |
| | | Demolizioni | | | | |
| 1 | NP.002 | Taglio di calcestruzzo esistente mediante l'impiego di sega guidata e disco diamantato Taglio cordolo lato muratura per distacco struttura solaio 22.25 | m | 22,250 <hr/> 22,250 | 82,63 | 1.838,52 |
| | P1.1.3 | Demolizione di strutture in genere, eseguita con mezzi meccanici. | | | | |
| 2 | P1.1.3.1 | Demolizione con mezzi meccanici: di strutture in laterizio. per pareti fino a m² 5.00 per inserimento nuovi fori porta, finestra, passaggi o modifica fori esistenti con onere taglio muratura Demolizione cordolo solaio terrazza 3.30x0.30x0.26 2x7.55x0.30x0.26 22.26x0.30x0.26 1.80x0.30x0.26 | m ³ | 0,257 1,178 1,736 0,140 <hr/> 3,311 | 428,84 | 1.419,89 |
| 3 | P1.1.49 | Rimozione di grate, inferriate e balaustre di qualunque forma e dimensione. grate su lato nord ovest 2x50.00 altre grate a stima 170.92 | kg | 100,000 <hr/> 170,920 <hr/> 270,920 | 1,27 | 344,07 |
| 4 | P8.1.5 | Smontaggio di muratura a mano o con l'ausilio di piccoli mezzi meccanici di qualsiasi tipo Parapetto Terrazza 3.30x1.00x0.26 2x7.55x1.00x0.26 22.26x1.00x0.26 1.80x1.00x0.26 25.40x1.00x0.26 1.80x1.00x0.26 | m ³ | 0,858 3,926 5,788 0,468 6,604 0,468 <hr/> 18,112 | 274,13 | 4.965,04 |
| 5 | P8.1.23 | Demolizione di solaio misto in laterizio e cemento armato con qualsiasi mezzo a mano o con mezzi meccanici Demolizione solaio 21.10x6.90x20 | m ² -cm | 2.911,800 <hr/> 2.911,800 | 4,60 | 13.394,28 |
| | | Demolizioni | | | | € 21.961,80 |
| 6 | NP.003 | Ricostruzioni Connettori metallici inghisati con ancorante chimico del diametro da 14 a 20 mm. | | | | |
| | | a riportare | | | | 21.961,80 |

RIQUALIFICAZIONE IMPIANTO BACINI IN ARSENALE - VENEZIA
Opere Relative all'Area Spogliatoi e Servizi
Computo Metrico Estimativo

Pagina 2

| Prog | Articolo | Descrizione | U.Mis | Quantità | Prezzo unit. € | Importo € |
|------|------------------|---|----------------|-----------|-------------------|--------------|
| | | riporto | | | | 21.961,80 |
| | | Connettori per attacco nuovo solaio lato facciate - previsti 2/cm 40 2x21.76/0.40 a completamento 11.20 | | 108,800 | | |
| | | | | 11,200 | | |
| | | | cad. | 120,000 | 46,24 | 5.548,80 |
| | P1.3.5 | Calcestruzzo a prestazione garantita, in accordo alla EN 206, per strutture di elevazione di edifici che operano all'esterno | | | | |
| 7 | P1.3.5.2 | Calcestruzzo a prestazione garantita Rck 45 N/mmq Cordolo appoggio nuovo solaio 3.30x0.30x0.26 2x7.55x0.30x0.26 2x22.26x0.30x0.26 1.80x0.30x0.26 | | 0,257 | | |
| | | | | 1,178 | | |
| | | | | 3,473 | | |
| | | | | 0,140 | | |
| | | | m ³ | 5,048 | 343,99 | 1.736,46 |
| | P1.3.8 | Casseforme di contenimento e sostegno per getti, in calcestruzzo anche armato | | | | |
| 8 | P1.3.8.3 | Casseforme per travi non in spess. pilastri, solette piane ed architravi Cordolo appoggio nuovo solaio 2x3.30x0.30 2x2x7.55x0.30 3x22.26x0.30 2x1.80x0.30 | | 1,980 | | |
| | | | | 9,060 | | |
| | | | | 20,034 | | |
| | | | | 1,080 | | |
| | | | m ² | 32,154 | 34,98 | 1.124,75 |
| | P1.3.20 | Fornitura, lavorazione e posa in opera di acciaio tondo per armature di cemento armato | | | | |
| 9 | P1.3.20.2 | Fornitura, lavorazione e posa di acciaio in barre ad aderenza migliorata (diametro 6-50 mm) tipo B450C Cordolo di appoggio kg/m ³ 140 5.05x140.00 Solaio 156.41x15.00 | | 707,000 | | |
| | | | | 2.346,150 | | |
| | | | kg | 3.053,150 | 1,33 | 4.060,69 |
| 10 | P1.3.20.3 | Fornitura, lavorazione e posa di reti in barre acciaio tipo B450A e B450C Solaio 156.41x6.00 | | 938,460 | | |
| | | | kg | 938,460 | 1,50 | 1.407,69 |
| | P1.4.5 | Muratura in elevazione, di qualsiasi altezza e spessore, realizzata con mattoni pieni e malta bastarda | | | | |
| 11 | P1.4.5.1 | Muratura in elevazione con mattoni pieni nuovi a macchina Parapetto terrazza 1.00x0.26x22.56 2x1.00x0.26x7.05 | | 5,866 | | |
| | | | | 3,666 | | |
| | | a riportare | | 9,532 | | 35.840,19 |

RIQUALIFICAZIONE IMPIANTO BACINI IN ARSENALE - VENEZIA
Opere Relative all'Area Spogliatoi e Servizi
Computo Metrico Estimativo

Pagina 3

| Prog | Articolo | Descrizione | U.Mis | Quantità | Prezzo unit. € | Importo € |
|------|-----------|---|--------------------|----------|-------------------|--------------|
| | | riporto | | 9,532 | | 35.840,19 |
| | | 1.00x0.26x1.80 | | 0,468 | | |
| | | 1.00x0.26x3.30 | | 0,858 | | |
| | | | m ³ | 10,858 | 498,88 | 5.416,84 |
| 12 | P1.4.12 | Integrazioni murarie per chiusura di fori, brecce e piccole lacune, mediante rincocciatura | | | | |
| | | Spalle porte ecc | | | | |
| | | 1.60x0.50x2.00 | | 1,600 | | |
| | | 1.60x0.30x2.00 | | 0,960 | | |
| | | 3.60x0.26x4.82 | | 4,512 | | |
| | | spalle | | | | |
| | | 2x0.30x0.20x2.60 | | 0,312 | | |
| | | 3.40x0.15x4.82 | | 2,458 | | |
| | | 2.40x0.15x4.82 | | 1,735 | | |
| | | | m ² | 11,577 | 79,11 | 915,86 |
| | P1.5.17 | Solaio piano costituito da lastre prefabbricate in cemento vibrato (predalles) con elementi di alleggerimento in polistirolo | | | | |
| 13 | P1.5.17.2 | Solaio piano altezza della lastra - polistirolo cm. 24-25 | | | | |
| | | Solaio terrazza | | | | |
| | | 21.76x7.05 | | 153,408 | | |
| | | | m ² | 153,408 | 72,17 | 11.071,46 |
| 14 | P1.8.15 | Manto impermeabilizzante di coperture piane, con due guaine dello spessore di 4 mm ciascuna, e la seconda con scaglie di ardesia | | | | |
| | | Copertura nuova Terrazza | | | | |
| | | 7.55x22.56x1.10 | | 187,361 | | |
| | | | m ² | 187,361 | 24,64 | 4.616,58 |
| | P1.10.2 | Intonaco esterno grezzo o rustico, su murature verticali, tirato in piano | | | | |
| 15 | P1.10.2.3 | Intonaco esterno con rinzafo e arriccio in malta bastarda. | | | | |
| | | Interno parapetto terrazza | | | | |
| | | Copertina di coronamento parapetto terrazza | | | | |
| | | 3.30x1.00 | | 3,300 | | |
| | | 2x7.05x1.00 | | 14,100 | | |
| | | 21.76x1.00 | | 21,760 | | |
| | | 1.80x1.00 | | 1,800 | | |
| | | | m ² | 40,960 | 16,72 | 684,85 |
| | P1.12.7 | Strato di isolamento termico e/o di alleggerimento, premiscelato | | | | |
| 16 | P1.12.7.1 | Strato di isolamento con spessore di 5 cm | | | | |
| | | Copertura nuova Terrazza(Spess.medio cm 10) | | | | |
| | | 8.00x21.76 | | 174,080 | | |
| | | | m ² | 174,080 | 17,76 | 3.091,66 |
| 17 | P1.12.7.2 | Strato di isolamento per ogni cm oltre i 5 | | | | |
| | | Copertura nuova Terrazza(Spess.medio cm 10) | | | | |
| | | 8.00x21.76x5 | | 870,400 | | |
| | | | m ² /cm | 870,400 | 2,78 | 2.419,71 |
| | | a riportare | | | | 64.057,15 |

RIQUALIFICAZIONE IMPIANTO BACINI IN ARSENALE - VENEZIA
Opere Relative all'Area Spogliatoi e Servizi
Computo Metrico Estimativo

Pagina 4

| Prog | Articolo | Descrizione | U.Mis | Quantità | Prezzo unit. € | Importo € |
|------|------------|---|----------------|---------------------------------------|-------------------|--------------|
| | | riporto | | | | 64.057,15 |
| 18 | P8.1.80 | Ripresa di muratura eseguita anche a piccoli tratti successivi a scuci-cuci Spallete piccole riprese e mancanze astima 2.00 | | 2,000 | | |
| | | | m ³ | <u>2,000</u> | 660,08 | 1.320,16 |
| | | Ricostruzioni | | | | |
| | | € <u>43.415,51</u> | | | | |
| | | Opere Strutturali | | | | |
| | | € <u>65.377,31</u> | | | | |
| | | Completamenti Esterni | | | | |
| | | Facciate area Spogliatoi | | | | |
| 19 | P1.4.12 | Integrazioni murarie per chiusura di fori, brecce e piccole lacune, mediante rincocciatura Piccole integrazioni su spallete e riquadri finestre lato Nord Ovest 8x1.00x1.00 | | 8,000 | | |
| | | | m ² | <u>8,000</u> | 79,11 | 632,88 |
| | P1.10.2 | Intonaco esterno grezzo o rustico, su murature verticali, tirato in piano | | | | |
| 20 | P1.10.2.2 | Intonaco con rinzafo e arriccio in malta di calce idrata a 400 Kg/m3 di sabbia. Facciate esterne zona spogliatoi (si prevede il 50%) 22.56x6.40x0.50 2x7.55x6.40x0.50 3.30x6.40x0.50 1.80x6.40x0.50 | | 72,192 48,320 10,560 5,760 | | |
| | | | m ² | <u>136,832</u> | 16,10 | 2.203,00 |
| 21 | P1.20.5 | Imprimitura consolidante di superfici intonacate Facciate esterne zona spogliatoi 22.56x6.40 2x7.55x6.40 3.30x6.40 1.80x6.40 | | 144,384 96,640 21,120 11,520 | | |
| | | | m ² | <u>273,664</u> | 2,24 | 613,01 |
| | P1.20.17 | Applicazione di rivestimento plastico per esterni a base di copolimeri... | | | | |
| 22 | P1.20.17.1 | a superficie liscia Facciate esterne zona spogliatoi 22.56x6.40 2x7.55x6.40 3.30x6.40 1.80x6.40 | | 144,384 96,640 21,120 11,520 | | |
| | | | m ² | <u>273,664</u> | 7,97 | 2.181,10 |
| | P1.20.19 | Tinteggiatura con pittura minerale ai silicati, su superficie già preparata (da valutarsi a parte): | | | | |
| 23 | P1.20.19.2 | Tinteggiatura a due mani | | 0,000 | | |
| | | | m ² | <u>0,000</u> | 14,24 | |
| | | a riportare | | | | 71.007,30 |

RIQUALIFICAZIONE IMPIANTO BACINI IN ARSENALE - VENEZIA
Opere Relative all'Area Spogliatoi e Servizi
Computo Metrico Estimativo

Pagina 5

| Prog | Articolo | Descrizione | U.Mis | Quantità | Prezzo unit. € | Importo € |
|------|------------|--|----------------|---|-------------------|--------------|
| | | riporto | | | | 71.007,30 |
| 24 | P8.1.20 | Demolizione di intonaco di qualsiasi tipo, con l'ausilio di piccoli mezzi elettromeccanici, sia rustico che civile, sia interno che esterno. Facciate esterne zona spogliatoi si valuta il (20%) 22.56x6.40x0,20 2x7.55x6.40x0,20 3.30x6.40x0.20 1.80x6.40x0.20 1.80x6.40 | | 28,877 4,224 2,304 11,520 <u>46,925</u> | | |
| | | Facciate area Spogliatoi € <u>7.132,53</u> | m ² | | 32,02 | 1.502,54 |
| | | Percorsi e Scarichi | | | | |
| | N0.9.4 | Trasporto a discarica di materiale di rifiuto e detriti in genere | | | | |
| 25 | N0.9.4.2 | Trasporto a discarica con natante per il trasporto oltre i 5 m³ Scavo sedi vasche 12.20x1.60 sede tubazioni scarico 20.00x0.20x1.60 2x2.00x0.20x1.60 | | 19,520 6,400 1,280 <u>27,200</u> | | |
| | | | m ³ | | 60,35 | 1.641,52 |
| | N0.9.7 | Tariffa di discarica per il conferimento di detriti e rifiuti. | | | | |
| 26 | N0.9.7.1 | Tariffa di discarica per categoria CER 170904 Scavo sedi vasche 12.20x1.60 sede tubazioni scarico 20.00x0.20x1.60 2x2.00x0.20x1.60 | | 19,520 6,400 1,280 <u>27,200</u> | | |
| | | | m ³ | | 22,98 | 625,06 |
| 27 | NP.005 | Fornitura e posa in opera vasca Condensagrassi in Pead dimensioni cm 240x260x130h Volume m³ 5.75 Vasca 1 | | 1,000 <u>1,000</u> | | |
| | | | cad. | | 7.176,00 | 7.176,00 |
| 28 | NP.006 | Fornitura e posa in opera vasca Imhof in Pead dimensioni cm 195x150x140h Volume m³ 2.59 Vasca 1 | | 1,000 <u>1,000</u> | | |
| | | | cad. | | 4.963,00 | 4.963,00 |
| | P2.2.6.1 | TUBAZIONI IN PEad PER SCARICHI | | | | |
| 29 | P2.2.6.1.4 | Tubazione Pead -diam. esterno 160 mm Linea di raccordo a rete esistente 15.00 | | 15,000 <u>15,000</u> | | |
| | | | m | | 47,69 | 715,35 |
| | | a riportare | | | | 87.630,77 |

RIQUALIFICAZIONE IMPIANTO BACINI IN ARSENALE - VENEZIA
Opere Relative all'Area Spogliatoi e Servizi
Computo Metrico Estimativo

Pagina 6

| Prog | Articolo | Descrizione | U.Mis | Quantità | Prezzo unit. € | Importo € |
|------|------------|---|----------------|---|-------------------|--------------|
| | | riporto | | | | 87.630,77 |
| 30 | P2.2.6.1.5 | Tubazione Pead -diam. esterno 125 mm Immissione Vasche 2x3.00 | m | 6,000 <hr/> 6,000 | 42,40 | 254,40 |
| | P3.2.2 | Scavo di terra a sezione obbligata per fondazioni e fognature | | | | |
| 31 | P3.2.2.1 | Scavo con mezzi meccanici Sede condensagrassi 3.00x3.00x1.70 Sede Imhof 2.50x2.00x1.80 | m ³ | 15,300 <hr/> 9,000 <hr/> 24,300 | 29,66 | 720,74 |
| | P3.2.7 | Scavo speciale per condutture di cavi in genere in terreno di qualsiasi natura e consistenza | | | | |
| 32 | P3.2.7.3 | Scavo per condutture eseguito con mezzi meccanici per sezioni da 0,41 mq. a 0,50 mq. Tubazioni scarico vasche 20.00 2x2.00 | m | 20,000 <hr/> 4,000 <hr/> 24,000 | 15,65 | 375,60 |
| | P3.2.8 | Riempimento, rinterro o riporto, di scavi, fossi, trincee, pozzi, ecc.... | | | | |
| 33 | P3.2.8.2 | Riempimento eseguito a mano Sede condensagrassi volume scavo dedurre volume vasca 15.30-8.12 volume scavo dedurre volume vasca 9.00-4.10 sede tubazini di scarico 20.00x0.30 2x2.00x0.30 | m ³ | 7,180 <hr/> 4,900 <hr/> 6,000 <hr/> 1,200 <hr/> 19,280 | 17,66 | 340,48 |
| | P3.4.1 | Calcestruzzo magro in opera per formazione piano di posa fondazioni. | | | | |
| 34 | P3.4.1.2 | Calcestruzzo Rck 20 N/mmq Fondo condensagrassi 2.60x2.80x0.10 rinfianchi 2x(2.40+2.10)x0.50x0.20 fondo imhof 2.05x1.70x0.10 rinfianchi 2x(1.95+1.50)x0.50x0.20 sede marciapiedi 25.00x1.20x0.10 20.00x1.20x0.10 2.00x2.00x0.20 rinfianco tubazioni 20.00x0.08 2x2.00x0.08 | m ³ | 0,728 <hr/> 0,900 <hr/> 0,349 <hr/> 0,690 <hr/> 3,000 <hr/> 2,400 <hr/> 0,800 <hr/> 1,600 <hr/> 0,320 <hr/> 10,787 | 193,73 | 2.089,77 |
| | | a riportare | | | | 91.411,76 |

RIQUALIFICAZIONE IMPIANTO BACINI IN ARSENALE - VENEZIA
Opere Relative all'Area Spogliatoi e Servizi
Computo Metrico Estimativo

Pagina 7

| Prog | Articolo | Descrizione | U.Mis | Quantità | Prezzo unit. € | Importo € |
|------|----------------------|--|----------------|----------------|-------------------|--------------|
| | | riporto | | | | 91.411,76 |
| 35 | P3.4.2 P3.4.2.1 | Calcestruzzo non armato a prestazione garantita, in accordo alla EN... Calcestruzzo - Rck 30 N/mmq Coperture condensagrassi 2.60x2.80x0.20 imhof 2.05x1.70x0.20 | m ³ | 1,456 | 194,29 | 418,31 |
| | | | | 0,697 | | |
| | | | | <u>2,153</u> | | |
| | | Percorsi e Scarichi € <u>19.320,23</u> | | | | |
| | | Completamenti Esterni € <u>26.452,76</u> | | | | |
| | | Completamenti Interni Spogliatoi | | | | |
| 36 | P1.6.5 P1.6.5.3 | Pareti componibili, costituiti da lastre di carton gesso Pareti componibili con 2 lastra di carton gesso 12,5-13 mm interasse montanti 40 cm profilo 48 mm Docce 4x4.70x3.20 2x7.05x3.20 4x1.00x3.20 Servizi 2x4.2x3.20 6x1.60x3.20 4x1.00x2.00 | m ² | 60,160 | 50,27 | 9.233,59 |
| | | | | 45,120 | | |
| | | | | 12,800 | | |
| | | | | 26,880 | | |
| | | | | 30,720 | | |
| | | | | 8,000 | | |
| | | | | <u>183,680</u> | | |
| 37 | P1.6.5.9 | Pareti componibili - sovrapprezzo per lastre resistenti all'acqua spess. 12,5-13 mm Docce 2x4x4.70x3.20 2x7.05x3.20 4x1.00x3.20 Servizi 2x4.2x3.20 6x1.60x3.20 4x1.00x2.00 | m ² | 120,320 | 4,14 | 1.009,50 |
| | | | | 45,120 | | |
| | | | | 12,800 | | |
| | | | | 26,880 | | |
| | | | | 30,720 | | |
| | | | | 8,000 | | |
| | | | | <u>243,840</u> | | |
| 38 | P1.8.7 | Fornitura e posa in opera di guaina dello spessore di 3 mm per protezione di terminali di travature. Spogliatoi e Servizi - aumento 10% 21.40x6.6x1.10 | m ² | 155,364 | 9,73 | 1.511,69 |
| | | | | <u>155,364</u> | | |
| 39 | P1.8.38 P1.8.38.3 | Isolamento termo-acustico costituito da fibre di lana di vetro, dello... materassini in rotoli su foglio carta kraft densità 12-15 kg/mc | | | | |
| | | a riportare | | | | 103.584,85 |

RIQUALIFICAZIONE IMPIANTO BACINI IN ARSENALE - VENEZIA
Opere Relative all'Area Spogliatoi e Servizi
Computo Metrico Estimativo

Pagina 8

| Prog | Articolo | Descrizione | U.Mis | Quantità | Prezzo unit. € | Importo € |
|-----------|------------------|---|----------------|-------------------|-------------------|--------------|
| | | riporto | | | | 103.584,85 |
| | | Spogliatoi e Servizi Spess cm 16 21.76x7.05 | | 153,408 | | |
| | | | m ² | 153,408 | 4,65 | 713,35 |
| | P1.8.40 | Isolamento interno costituito da lastra di carton gesso dello spessore... | | | | |
| 40 | P1.8.40.5 | Isolamento interno con lastre in polistirolo dello spess. di 60 mm Pareti perimetrali 2x21.40x3.20 2x6.70x3.20 | | 136,960 42,880 | | |
| | | | m ² | 179,840 | 34,38 | 6.182,90 |
| 41 | P1.8.40.6 | Isolamento interno-sovrapprezzo assemblaggio lastre polistirolo densità 20 kg/mc Pareti perimetrali 2x21.40x3.20 2x6.70x3.20 | | 136,960 42,880 | | |
| | | | m ² | 179,840 | 2,01 | 361,48 |
| 42 | P1.8.40.7 | Isolamento interno-sovrapprezzo isolamento lastre carton gesso spess. 12,5-13 mm Pareti perimetrali 2x21.40x3.20 2x6.70x3.20 | | 136,960 42,880 | | |
| | | | m ² | 179,840 | 2,30 | 413,63 |
| | P1.8.41 | Controtamponamento costituito da lastre di carton gesso, fissato mediante viti... | | | | |
| 43 | P1.8.41.5 | Controtamponamento -sovrapprezzo lastre tipo resistente all'acqua spess. 12,5-13 mm Pareti perimetrali 2x21.40x3.20 2x6.70x3.20 | | 136,960 42,880 | | |
| | | | m ² | 179,840 | 3,72 | 669,00 |
| | P1.9.12 | Controsoffittatura con pannelli fonoassorbenti in fibre di legno pressato, coefficiente... | | | | |
| 44 | P1.9.12.1 | Pannelli per superfici orizzontali Spogliatoi e Servizi 21.76x7.05 | | 153,408 | | |
| | | | m ² | 153,408 | 33,03 | 5.067,07 |
| | P1.12.5 | Caldana o massello eseguiti con calcestruzzo di granulato di argilla espansa | | | | |
| 45 | P1.12.5.1 | Caldana o massello spessore da 3 cm a 5 cm Spogliatoi e Servizi Spess cm 5 21.76x7.05 | | 153,408 | | |
| | | | m ² | 153,408 | 17,76 | 2.724,53 |
| | P1.12.7 | Strato di isolamento termico e/o di alleggerimento, premiscelato | | | | |
| 46 | P1.12.7.1 | Strato di isolamento con spessore di 5 cm Spogliatoi e Servizi Spess cm 15 21.76x7.05 | | 153,408 | | |
| | | a riportare | | 153,408 | | 119.716,81 |

RIQUALIFICAZIONE IMPIANTO BACINI IN ARSENALE - VENEZIA
Opere Relative all'Area Spogliatoi e Servizi
Computo Metrico Estimativo

Pagina 9

| Prog | Articolo | Descrizione | U.Mis | Quantità | Prezzo unit. € | Importo € |
|------|-----------|--|--------------------|-----------|-------------------|--------------|
| | | riporto | | 153,408 | | 119.716,81 |
| 47 | P1.12.7.2 | Strato di isolamento per ogni cm oltre i 5 Spogliatoi e Servizi Spess cm 15 21.76x7.05x10 | m ² | 153,408 | 17,76 | 2.724,53 |
| | P1.14.2 | Pavimentazione in piastrelle di grès porcellanato nei formati da 20x20 12,5x25 e 30x30 cm, | | 1.534,080 | | |
| 48 | P1.14.2.1 | Pavimentazione in piastrelle di grès - colore bianco o chiaro Spogliatoi e servizi 21.20x6.60 | m ² /cm | 1.534,080 | 2,78 | 4.264,74 |
| | P1.15.3 | Rivestimento di pareti in laterizio intonacato con piastrelle in ceramica smaltata, | | 139,920 | | |
| 49 | P1.15.3.1 | Rivestimento di pareti con piastrelle - colori chiari-medio chiari Locali doccia 2x5.90x2.20 2x2.70x2.20 4x0.80x2.20 servizi 2x5.90x2.20 4x1.80x2.20 8x1.00x2.20 4x0.15x2.20 | m ² | 139,920 | 54,40 | 7.611,65 |
| | P1.16.1 | Fornitura e posa in opera di porte interne con ossatura cellulare, di forma rettangolare | | 25,960 | | |
| 50 | P1.16.1.1 | Porte interne con ossatura in abete su pareti di spess. fino a 16 cm. Spogliatoi e servizi 4x0.80x2.10 4x1.00x2.10 | m ² | 11,880 | | |
| | P1.16.9 | Fornitura e posa in opera di serramenti in legno per finestre, a bilico orizzontale o verticale | | 7,040 | | |
| 51 | P1.16.9.3 | Serramenti in legno di larice. 5x1.60x2.00 1x1.20x1.20 1x1.20x2.10 | m ² | 25,960 | 63,84 | 6.741,50 |
| | P1.20.4 | Imprimitura di superfici intonacate si interne che esterne, mediante prodotto trasparente acrilico Spogliatoi e Servizi Sofitto 153.41 Contropareti 184.38 pareti interne 186.88x2 | | 15,840 | | |
| 52 | P1.20.4 | | m ² | 17,600 | | |
| | | | | 1,320 | | |
| | | | m ² | 105,600 | 208,83 | 3.157,51 |
| | | | | 6,720 | | |
| | | | | 8,400 | | |
| | | | m ² | 15,120 | 308,74 | 6.162,45 |
| | | | | 16,000 | | |
| | | | | 1,440 | | |
| | | | | 2,520 | | |
| | | | m ² | 19,960 | | |
| | | | | 153,410 | | |
| | | | | 184,380 | | |
| | | | | 373,760 | | |
| | | a riportare | | 711,550 | | 150.379,19 |

RIQUALIFICAZIONE IMPIANTO BACINI IN ARSENALE - VENEZIA
Opere Relative all'Area Spogliatoi e Servizi
Computo Metrico Estimativo

Pagina 10

| Prog | Articolo | Descrizione | U.Mis | Quantità | Prezzo unit. € | Importo € |
|------|------------------|---|-------|----------|-------------------|--------------|
| | | riporto | | 711,550 | | 150.379,19 |
| | | dedurre rivestimenti piastrelle -96.00 | | -96,000 | | |
| | | Totale positivo | m² | 711,550 | | |
| | | Totale negativo | m² | 96,000 | | |
| | | | m² | 615,550 | 2,59 | 1.594,27 |
| | P1.20.9 | Tinteggiatura di pareti e soffitti in locali interni con latte... | | | | |
| 53 | P1.20.9.2 | Tinteggiatura di pareti e soffitti a due mani Spogliatoi e Servizi Soffitto 153.41 Contropareti 184.38 pareti interne 186.88x2 dedurre rivestimenti piastrelle -96.00 | | 153,410 | | |
| | | | | 184,380 | | |
| | | | | 373,760 | | |
| | | | | -96,000 | | |
| | | Totale positivo | m² | 711,550 | | |
| | | Totale negativo | m² | 96,000 | | |
| | | | m² | 615,550 | 3,85 | 2.369,87 |
| 54 | P1.21.2 | Fornitura e posa in opera di cassamatta in legno abete per serramenti di porta e finestra Spogliatoi e servizi 8x5.00 | | 40,000 | | |
| | | | m | 40,000 | 5,54 | 221,60 |
| | | Spogliatoi € <u>62.734,86</u> | | | | |
| | P1.6.5 | Compartimentazione Ingresso | | | | |
| 55 | P1.6.5.4 | Pareti componibili, costituiti da lastre di carton gesso Pareti componibili con 2 lastra di carton gesso 12,5-13 mm interasse montanti 60 cm profilo 48 mm Compartimentazioni provvisorie 5.00x3.20 1.50x3.20 2.00x3.20 2.00x3.20 | | 16,000 | | |
| | | | | 4,800 | | |
| | | | | 6,400 | | |
| | | | | 6,400 | | |
| | | | m² | 33,600 | 49,72 | 1.670,59 |
| | P1.10.1 | Intonaco interno grezzo o rustico, su murature verticali, tirato in... | | | | |
| 56 | P1.10.1.2 |] Intonaco interno - con rinzaffo e arriccio in malta di calce idrata a 400 Kg/m3 di sabbia. Ingresso provvisorio 2x(8.10+2.80)x3.00 2*(4.00+3.50)x3.00 | | 65,400 | | |
| | | | | 45,000 | | |
| | | | m² | 110,400 | 14,22 | 1.569,89 |
| | P1.12.5 | Caldana o massello eseguiti con calcestruzzo di | | | | |
| | | a riportare | | | | 157.805,41 |

RIQUALIFICAZIONE IMPIANTO BACINI IN ARSENALE - VENEZIA
Opere Relative all'Area Spogliatoi e Servizi
Computo Metrico Estimativo

Pagina 11

| Prog | Articolo | Descrizione | U.Mis | Quantità | Prezzo unit. € | Importo € |
|------|------------|--|--------------------|--|-------------------|--------------|
| | | riporto | | | | 157.805,41 |
| 57 | P1.12.5.1 | granulato di argilla espansa Caldana o massello spessore da 3 cm a 5 cm Ingresso provvisorio 8.10x2.80 4.00x3.00 | m ² | 22,680 12,000 | 17,76 | 615,92 |
| | | 34,680 | | | | |
| 58 | P1.12.7.1 | Strato di isolamento termico e/o di alleggerimento, premiscelato Strato di isolamento con spessore di 5 cm Ingresso Provvisorio 8.10x2.80 4.00x3.00 4.50x3.00 | m ² | 22,680 12,000 13,500 | 17,76 | 855,68 |
| | | 48,180 | | | | |
| 59 | P1.12.7.2 | Strato di isolamento per ogni cm oltre i 5 Ingresso Provvisorio 8.10x2.80x10 4.00x3.00x10 4.50x3.00x10 | m ² /cm | 226,800 120,000 135,000 | 2,78 | 1.339,40 |
| | | 481,800 | | | | |
| 60 | P1.12.13.5 | Massello di pavimentazione in gettata di cemento Massello di pavimentazione con solo strato di malta da 2 cm e spolvero di cemento Ingresso Provvisorio 8.10x2.80 4.00x3.00 4.50x3.00 | m ² | 22,680 12,000 13,500 | 8,33 | 401,34 |
| | | 48,180 | | | | |
| 61 | P1.20.4 | Imprimitura di superfici intonacate si interne che esterne, mediante prodotto trasparente acrilico Compartimentazioni provvisorie 5.00x3.20 1.50x3.20 2.00x3.20 4.50x3.20 Ingresso provvisorio 2x(8.10+2.80)x3.00 2*(4.00+3.50)x3.00 | m ² | 16,000 4,800 6,400 14,400 65,400 45,000 | 2,59 | 393,68 |
| | | 152,000 | | | | |
| 62 | P1.20.9.2 | Tinteggiatura di pareti e soffitti in locali interni con latte... Tinteggiatura di pareti e soffitti a due mani Compartimentazioni provvisorie 5.00x3.20 1.50x3.20 2.00x3.20 4.50x3.20 Ingresso provvisorio 2x(8.10+2.80)x3.00 2*(4.00+3.50)x3.00 | | 16,000 4,800 6,400 14,400 65,400 45,000 | | |
| | | a riportare | | 152,000 | | 161.411,43 |

RIQUALIFICAZIONE IMPIANTO BACINI IN ARSENALE - VENEZIA
Opere Relative all'Area Spogliatoi e Servizi
Computo Metrico Estimativo

Pagina 12

| Prog | Articolo | Descrizione | U.Mis | Quantità | Prezzo unit. € | Importo € |
|------|------------------|---|----------------|------------------|-------------------|--------------|
| | | riporto | | 152,000 | | 161.411,43 |
| | | | m ² | 152,000 | 3,85 | 585,20 |
| | | Compartimentazione Ingresso € <u>7.431,70</u> | | | | |
| | P1.6.5 | Locali di Servizio | | | | |
| | P1.6.5 | Pareti componibili, costituiti da lastre di carton gesso | | | | |
| 63 | P1.6.5.4 | Pareti componibili con 2 lastra di carton gesso 12,5-13 mm interasse montanti 60 cm profilo 48 mm | | | | |
| | | Servizi igienico arbitri e infemeria 2x2.00x3.50 2x2.50x3.50 | | 14,000 17,500 | | |
| | | | m ² | 31,500 | 49,72 | 1.566,18 |
| 64 | P1.6.5.9 | Pareti componibili - sovrapprezzo per lastre resistenti all'acqua spess. 12,5-13 mm | | | | |
| | | Servizi igienico arbitri e infemeria 4x2.00x3.50 2x2.50x3.50 | | 28,000 17,500 | | |
| | | | m ² | 45,500 | 4,14 | 188,37 |
| 65 | P1.8.7 | Fornitura e posa in opera di guaina dello spessore di 3 mm per protezione di terminali di travature. | | | | |
| | | Docce e servizi 20.00 | | 20,000 | | |
| | | | m ² | 20,000 | 9,73 | 194,60 |
| | P1.8.38 | Isolamento termo-acustico costituito da fibre di lana di vetro, dello... | | | | |
| 66 | P1.8.38.3 | materassini in rotoli su foglio carta kraft densità 12-15 kg/mc | | | | |
| | | locali di servizio a piano terra spesse cm 5 2x(3.74x4.82) 2x(3.68x4.82) | | 36,054 35,475 | | |
| | | | m ² | 71,529 | 4,65 | 332,61 |
| | P1.8.40 | Isolamento interno costituito da lastra di carton gesso dello spessore... | | | | |
| 67 | P1.8.40.5 | Isolamento interno con lastre in polistirolo dello spess. di 60 mm | | | | |
| | | Pareti perimetrali 2x3.56x3.50 2x3.74x3.50 | | 24,920 26,180 | | |
| | | | m ² | 51,100 | 34,38 | 1.756,82 |
| 68 | P1.8.40.6 | Isolamento interno-sovrapprezzo assemblaggio lastre polistirolo densità 20 kg/mc | | | | |
| | | Pareti perimetrali 2x3.56x3.50 2x3.74x3.50 | | 24,920 26,180 | | |
| | | | m ² | 51,100 | 2,01 | 102,71 |
| | P1.10.1 | Intonaco interno grezzo o rustico, su murature | | | | |
| | | a riportare | | | | 166.137,92 |

RIQUALIFICAZIONE IMPIANTO BACINI IN ARSENALE - VENEZIA
Opere Relative all'Area Spogliatoi e Servizi
Computo Metrico Estimativo

Pagina 13

| Prog | Articolo | Descrizione | U.Mis | Quantità | Prezzo unit. € | Importo € |
|------|-----------|---|--------------------|---|-------------------|--------------|
| | | riporto | | | | 166.137,92 |
| 69 | P1.10.1.2 | verticali, tirato in...] Intonaco interno - con rinzaffo e arriccio in malta di calce idrata a 400 Kg/m3 di sabbia. locali piano terra 2x(3.74+4.82)x3.00x0.50 2x(3.68+4.82)x3.00x0.50 | | 25,680 25,500 | | |
| | | | m ² | 51,180 | 14,22 | 727,78 |
| | P1.12.5 | Caldana o massello eseguiti con calcestruzzo di granulato di argilla espansa | | | | |
| 70 | P1.12.5.1 | Caldana o massello spessore da 3 cm a 5 cm locali di servizio a piano terra spessore cm 5 2x(3.74x4.82) 2x(3.68x4.82) | | 36,054 35,475 | | |
| | | | m ² | 71,529 | 17,76 | 1.270,36 |
| | P1.12.7 | Strato di isolamento termico e/o di alleggerimento, premiscelato | | | | |
| 71 | P1.12.7.1 | Strato di isolamento con spessore di 5 cm locali di servizio a piano terra spessore cm 10 2x(3.74x4.82) 2x(3.68x4.82) 8.10x2.80 4.00x3.00 | | 36,054 35,475 22,680 12,000 | | |
| | | | m ² | 106,209 | 17,76 | 1.886,27 |
| 72 | P1.12.7.2 | Strato di isolamento per ogni cm oltre i 5 locali di servizio a piano terra spessore cm 10 2x(3.74x4.82)x5 2x(3.68x4.82)x5 | | 180,268 177,376 | | |
| | | | m ² /cm | 357,644 | 2,78 | 994,25 |
| | P1.14.2 | Pavimentazione in piastrelle di grès porcellanato nei formati da 20x20 12,5x25 e 30x30 cm, | | | | |
| 73 | P1.14.2.1 | Pavimentazione in piastrelle di grès - colore bianco o chiaro locali di servizio a piano terra spessore cm 10 2x(3.74x4.82) 2x(3.68x4.82) | | 36,054 35,475 | | |
| | | | m ² | 71,529 | 54,40 | 3.891,18 |
| | P1.15.3 | Rivestimento di pareti in laterizio intonacato con piastrelle in ceramica smaltata, | | | | |
| 74 | P1.15.3.1 | Rivestimento di pareti con piastrelle - colori chiari-medio chiari 4x2.00x2.00 2x2.50x2.00 2.00x2.00 1.80x2.00 2x0.80x2.00 | | 16,000 10,000 4,000 3,600 3,200 | | |
| | | | m ² | 36,800 | 63,84 | 2.349,31 |
| | P1.16.1 | Fornitura e posa in opera di porte interne con ossatura cellulare, di forma rettangolare | | | | |
| | | a riportare | | | | 177.257,07 |

RIQUALIFICAZIONE IMPIANTO BACINI IN ARSENALE - VENEZIA
Opere Relative all'Area Spogliatoi e Servizi
Computo Metrico Estimativo

Pagina 14

| Prog | Articolo | Descrizione | U.Mis | Quantità | Prezzo unit. € | Importo € |
|------|-----------|---|-------|----------|-------------------|--------------|
| | | riporto | | | | 177.257,07 |
| 75 | P1.16.1.2 | Porte interne con ossatura in abete su pareti di spess. fino a 30 cm. Porte Intene 4x0.80x2.10 aaccesso agli spogliatoi e locali servizio 3x1.20x2.10 | | 6,720 | | |
| | | | | 7,560 | | |
| | | | m² | 14,280 | 218,55 | 3.120,89 |
| | P1.16.9 | Fornitura e posa in opera di serramenti in legno per finestre, a bilico orizzontale o verticale | | | | |
| 76 | P1.16.9.3 | Serramenti in legno di larice. 4x1.50 2x1.80x1.80 1.50x3.50 | | 6,000 | | |
| | | | | 6,480 | | |
| | | | | 5,250 | | |
| | | | m² | 17,730 | 308,74 | 5.473,96 |
| 77 | P1.20.4 | Imprimitura di superfici intonacate si interne che esterne, mediante prodotto trasparente acrilico locali piano terra pareti 2x(3.74+4.82)x3.00 2x(3.68+4.82)x3.00 2x(8.10+2.80)x3.00 4.00x3.00 contropareti e tramezze cartongesso 51.10 31.50 soffitto 105.33 dedurre rivestimento piastrelle -36.80 Ingresso 2x4.50x4.85 2x3.75x4.85 2x2.70x4.85 5.00x4.85 2.50x4.85 | | 51,360 | | |
| | | | | 51,000 | | |
| | | | | 65,400 | | |
| | | | | 12,000 | | |
| | | | | 51,100 | | |
| | | | | 31,500 | | |
| | | | | 105,330 | | |
| | | | | -36,800 | | |
| | | | | 43,650 | | |
| | | | | 36,375 | | |
| | | | | 26,190 | | |
| | | | | 24,250 | | |
| | | | | 12,125 | | |
| | | Totale positivo | m² | 510,280 | | |
| | | Totale negativo | m² | 36,800 | | |
| | | | m² | 473,480 | 2,59 | 1.226,31 |
| | P1.20.7 | Tinteggiatura di pareti e soffitti in locali interni con latte di calce data a pennello: | | | | |
| 78 | P1.20.7.2 | Dipintura di pareti e soffitti a due mani locali piano terra pareti intonacate 2x(3.74+4.82)x3.00 2x(3.68+4.82)x3.00 2x(8.10+2.80)x3.00 4.00x3.00 contropareti e tramezze cartongesso 51.10 31.50 controsoffitto 105.33 | | 51,360 | | |
| | | | | 51,000 | | |
| | | | | 65,400 | | |
| | | | | 12,000 | | |
| | | | | 51,100 | | |
| | | | | 31,500 | | |
| | | | | 105,330 | | |
| | | a riportare | | 367,690 | | 187.078,23 |

RIQUALIFICAZIONE IMPIANTO BACINI IN ARSENALE - VENEZIA
Opere Relative all'Area Spogliatoi e Servizi
Computo Metrico Estimativo

Pagina 15

| Prog | Articolo | Descrizione | U.Mis | Quantità | Prezzo unit. € | Importo € |
|------|-----------|---|-------|----------|-------------------|--------------|
| | | riporto | | 367,690 | | 187.078,23 |
| | | dedurre rivestimento piastrelle -36.80 | | -36,800 | | |
| | | Ingresso 2x4.50x4.85 | | 43,650 | | |
| | | 2x3.75x4.85 | | 36,375 | | |
| | | 2x2.70x4.85 | | 26,190 | | |
| | | 5.00x4.85 | | 24,250 | | |
| | | 2.50x4.85 | | 12,125 | | |
| | | Totale positivo | m² | 510,280 | | |
| | | Totale negativo | m² | 36,800 | | |
| | | | m² | 473,480 | 3,41 | 1.614,57 |
| | | Locali di Servizio € 26.696,17 | | | | |
| | | Locale Caldaia | | | | |
| 79 | P1.1.17.1 | Demolizione, totale, di sottofondo per pavimento . Pavimento esistente (si valutano cm 10) 3.52x4.51x10 | | 158,752 | | |
| | | | m²/cm | 158,752 | 3,61 | 573,09 |
| | P1.1.35 | Demolizione manuale di intonaco interno od esterno, di qualunque spessore e per qualsiasi singola superficie. | | | | |
| 80 | P1.1.35.1 | Demolizione manuale di malta comune o bastarda.per pareti e soffittature complete spessore fino a cm 1,5 Pareti 2x(3.52+4.51)x3.50 | | 56,210 | | |
| | | | m² | 56,210 | 9,00 | 505,89 |
| | P1.9.9 | Controsoffittatura costituita da lastre prefabbricate di carton gesso, dello spessore di 12,5 mm, | | | | |
| 81 | P1.9.9.2 | Controsoffittatura con luce netta-abbass.to 20-80 cm compresa struttura secondaria Soffitto 3.52x4.51 | | 15,875 | | |
| | | | m² | 15,875 | 48,02 | 762,32 |
| 82 | P1.9.9.3 | sovrapprezzo per l'esecuzione di setti e velette Soffitto 3.52x4.51 | | 15,875 | | |
| | | | m² | 15,875 | 10,55 | 167,48 |
| 83 | P1.9.9.4 | sovrapprezzo lastre del tipo resistente all'acqua spess.12,5-13mm Soffitto 3.52x4.51 | | 15,875 | | |
| | | | m² | 15,875 | 4,16 | 66,04 |
| | P1.10.1 | Intonaco interno grezzo o rustico, su murature verticali, tirato in... | | | | |
| 84 | P1.10.1.2 |] Intonaco interno - con rinzaffo e arriccio in malta di calce idrata a 400 Kg/m3 di sabbia. | | | | |
| | | a riportare | | | | 190.767,62 |

RIQUALIFICAZIONE IMPIANTO BACINI IN ARSENALE - VENEZIA
Opere Relative all'Area Spogliatoi e Servizi
Computo Metrico Estimativo

Pagina 16

| Prog | Articolo | Descrizione | U.Mis | Quantità | Prezzo unit. € | Importo € |
|------|-------------------|---|--------------------|----------|-------------------|--------------|
| | | riporto | | | | 190.767,62 |
| | | Pareti 2x(3.52+4.51)x3.50 | | 56,210 | | |
| | | | m ² | 56,210 | 14,22 | 799,31 |
| | P1.12.5 | Caldana o massello eseguiti con calcestruzzo di granulato di argilla espansa | | | | |
| 85 | P1.12.5.1 | Caldana o massello spessore da 3 cm a 5 cm Pavimento (spessore previsto cm 20) 3.52x4.51 | | 15,875 | | |
| | | | m ² | 15,875 | 17,76 | 281,94 |
| 86 | P1.12.5.2 | Caldana o massello per ogni cm oltre 5 di spessore Pavimento (spessore previsto cm 20) 3.52x4.51x15 | | 238,128 | | |
| | | | m ² /cm | 238,128 | 2,38 | 566,74 |
| | P1.12.13 | Massello di pavimentazione in gettata di cemento | | | | |
| 87 | P1.12.13.5 | Massello di pavimentazione con solo strato di malta da 2 cm e spolvero di cemento Pavimento - trattamento superficiale a fresco 3.52x4.51 | | 15,875 | | |
| | | | m ² | 15,875 | 8,33 | 132,24 |
| | P1.14.20 | Zoccolino battiscopa in klinker ceramico in varie colorazioni | | | | |
| 88 | P1.14.20.2 | Zoccolino non smaltato Pavimento 2x3.52 2x4.51 dedurre porta -1.20 | | 7,040 | | |
| | | | | 9,020 | | |
| | | | | -1,200 | | |
| | | Totale positivo | m | 16,060 | | |
| | | Totale negativo | m | 1,200 | | |
| | | | m | 14,860 | 23,32 | 346,54 |
| 89 | P1.16.4 | Fornitura e posa in opera di porta tagliafuoco REI 30... Porta Caldaia porta 2 ante 1.60x2.50 + sopraluce 1.60x1.00 1.60x3.50 Finesta aerazione a lamelle 1.20x0.70 | | 5,600 | | |
| | | | m ² | 0,840 | | |
| | | | | 6,440 | 580,41 | 3.737,84 |
| 90 | P1.16.5 | Fornitura e posa in opera di porta tagliafuoco REI 60 in legno Porta Caldaia porta 2 ante 1.60x2.50 + sopraluce 1.60x1.00 1.60x3.50 | | 5,600 | | |
| | | | m ² | 5,600 | 773,88 | 4.333,73 |
| 91 | P1.20.4 | Imprimitura di superfici intonacate si interne che esterne, mediante prodotto trasparente acrilico Soffitto 3.52x4.51 pareti | | 15,875 | | |
| | | a riportare | | 15,875 | | 200.965,96 |

RIQUALIFICAZIONE IMPIANTO BACINI IN ARSENALE - VENEZIA
Opere Relative all'Area Spogliatoi e Servizi
Computo Metrico Estimativo

Pagina 17

| Prog | Articolo | Descrizione | U.Mis | Quantità | Prezzo unit. € | Importo € |
|------|------------------|---|----------------|---------------|-------------------|--------------------------|
| | | riporto | | 15,875 | | 200.965,96 |
| | | 2x(3.52+4.51)x3.50 | m ² | 56,210 | 2,59 | |
| | | | | <u>72,085</u> | | 186,70 |
| | P1.20.7 | Tinteggiatura di pareti e soffitti in locali interni con latte di calce data a pennello: | | | | |
| 92 | P1.20.7.2 | Dipintura di pareti e soffitti a due mani | | | | |
| | | Soffitto | | 15,875 | | |
| | | 3.52x4.51 | | | | |
| | | pareti | | 56,210 | | |
| | | 2x(3.52+4.51)x3.50 | m ² | <u>72,085</u> | 3,41 | 245,81 |
| | | Locale Caldaia | | | | |
| | | € <u>12.705,67</u> | | | | |
| | | Completamenti Interni | | | | |
| | | € <u>109.568,40</u> | | | | |
| | | OPERE RELATIVE ALL'AREA SPOGLIATOI E SERVIZI | | | | |
| | | € <u>201.000,00</u> | | | | |
| | | Totale generale | | | | <u><u>201.000,00</u></u> |

RIQUALIFICAZIONE IMPIANTO BACINI IN ARSENALE - VENEZIA

Opere Relative all'Area Spogliatoi e Servizi

Computo Metrico Estimativo

RIEPILOGO GENERALE

Pagina

18

| Descrizione | Totale parziale € | Totale € |
|---|----------------------|-------------------|
| OPERE RELATIVE ALL'AREA SPOGLIATOI E SERVIZI | | |
| Opere Strutturali | | |
| Demolizioni | 21.961,80 | |
| Ricostruzioni | 43.415,51 | |
| Opere Strutturali | 65.377,31 | |
| Completamenti Esterni | | |
| Facciate area Spogliatoi | 7.132,53 | |
| Percorsi e Scarichi | 19.320,23 | |
| Completamenti Esterni | 26.452,76 | |
| Completamenti Interni | | |
| Spogliatoi | 62.734,86 | |
| Compartimentazione Ingresso | 7.431,70 | |
| Locali di Servizio | 26.696,17 | |
| Locale Caldaia | 12.705,67 | |
| Completamenti Interni | 109.568,40 | |
| OPERE RELATIVE ALL'AREA SPOGLIATOI E SERVIZI | 201.000,00 | 201.000,00 |
| Totale generale | 201.000,00 | 201.000,00 |